

Die Donau, Königin der Flüsse

MS
Rossini



*Erleben, genießen,
die Seele baumeln lassen...*



Ihr Zuhause auf Zeit ist eines der größten und schönsten Donauschiffe: MS Rossini.

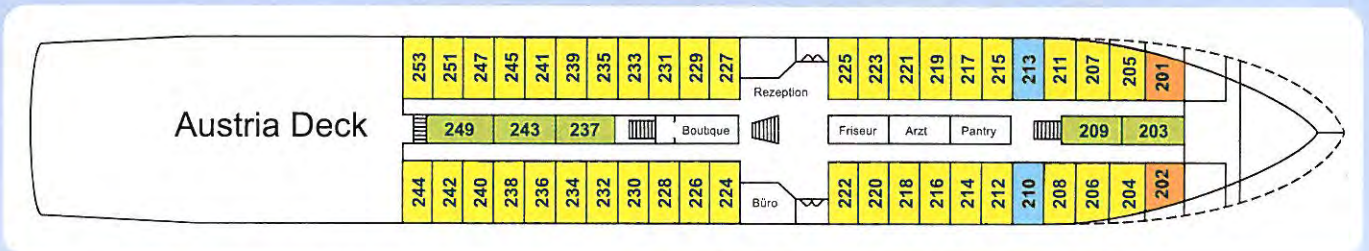
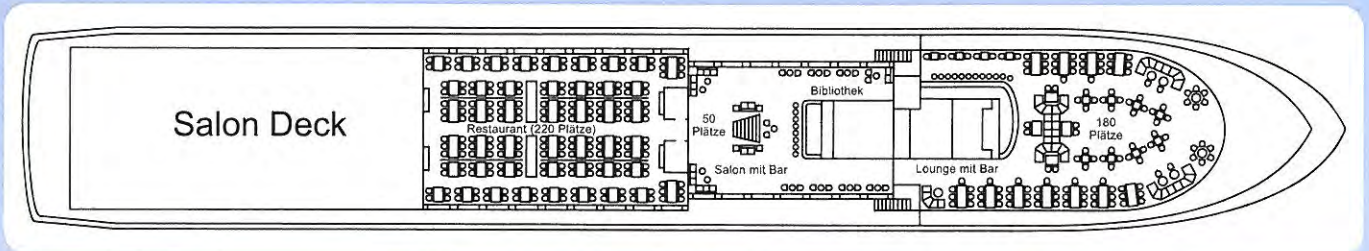
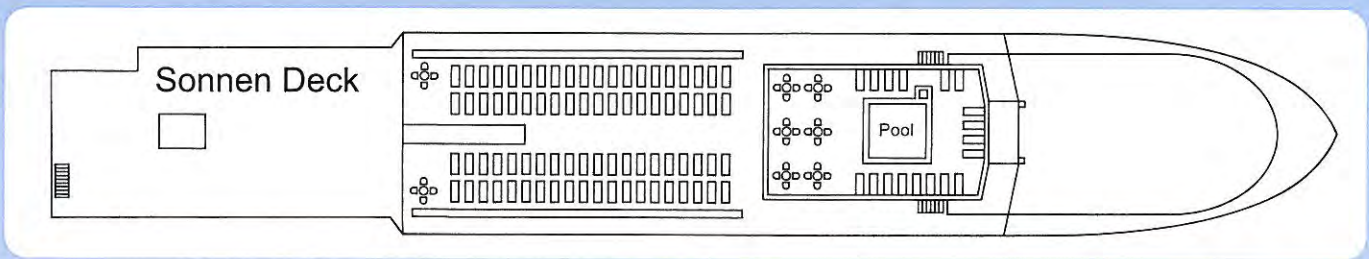
Mit sämtlichen Annehmlichkeiten eines Flußkreuzfahrtschiffes ausgestattet, bietet sie ihren Gästen unter anderem weitläufige Gesellschaftsräume, einen beheizbaren Pool, Arzt und Friseur. Alle klimatisierten Kabinen (zwischen 11 – 14,5 m²) sind mit Du/WC, Sat-TV, Radio, Telefon und Haartrockner ausgestattet.



Der elegante Salon mit Tagesbar, das stilvolle Restaurant sowie die großzügige Lounge / Bar lassen kein Gefühl der Enge aufkommen.

Für Mußestunden an Bord eignet sich die gediegene Bibliothek, für die aktiven Kreuzfahrer der Fitneßraum sowie der Swimmingpool. Komfortable Liegen und edle, von Sonnenschirmen beschattete Teakholz-Sitzgruppen laden zum Verweilen ein.

Deckansichten:



- A1 = Außenkabine 2 / 3 – Betten, Du/WC, 2 untere Betten+ 1 oberes Klappbett, ca.14,5 m²
- A2 = Außenkabine 2 untere Betten, Du/WC, ca. 12 m²
- A3 = Außenkabine 1 unteres Bett, Du/WC, ca. 11 m²
- A4 = Innenkabine 2 / 3 – Betten, Du/WC, 2 untere Betten + 1 oberes Klappbett, ca. 13 m²



- B1 = Außenkabine 2 / 3 – Betten, Du/WC, 2 untere Betten+ 1 oberes Klappbett, ca.14,5 m²
- B2 = Außenkabine 2 untere Betten, Du/WC, ca. 12 m²
- B3 = Außenkabine 1 unteres Bett, Du/WC, ca. 11 m²
- B4 = Innenkabine 2 / 3 – Betten, Du/WC, 2 untere Betten + 1 oberes Klappbett, ca. 13 m²

Technische Daten:

Länge	111,00 m	Besatzung	ca. 60
Breite	16,40 m	Stromspannung	220 / 230 V Ws
Tiefgang	165 – 195	Antrieb	2 KHD Dieselmotoren mit je 734 kW (998 PS)
Geschwindigkeit	23 km/h	Flagge	Deutschland
Decks	4	Reederei	Favorit Reisen GmbH/Heilbronn
Passagierkabinen	95		

Ihre Buchungsstelle: